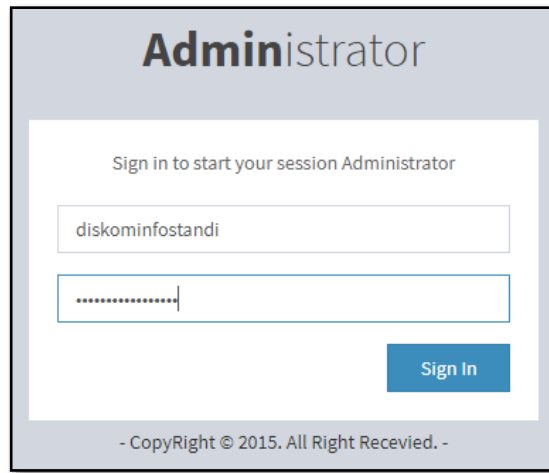
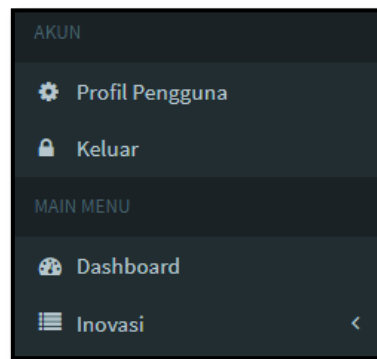


PANDUAN PENGISIAN FORM INOVASI SMART CITY KOTA BOGOR

1. Buka browser kemudian masukkan alamat web <https://inovasi.kotabogor.go.id/>
2. Masukkan Username dan Password yang sudah diberikan.

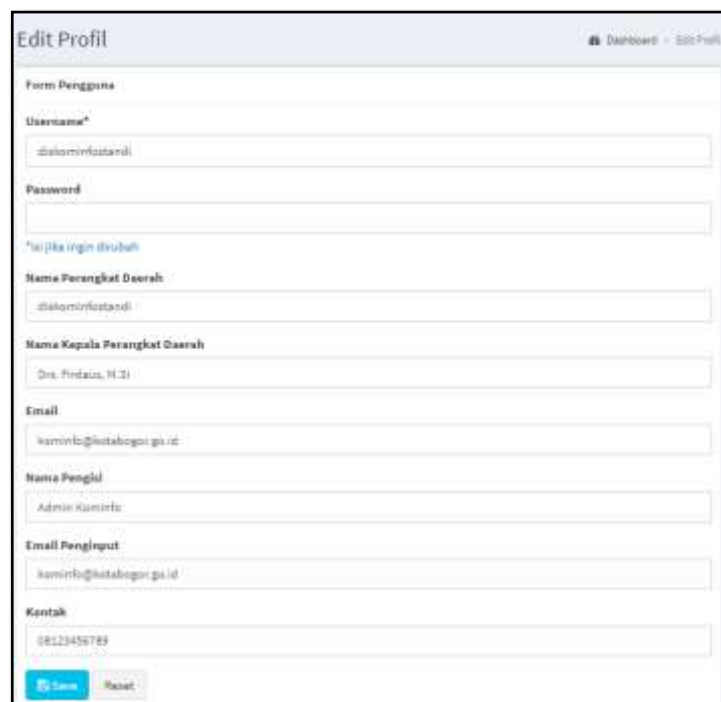


3. Terdapat empat menu yang dapat diakses diantara nya :




4. Menu **Profil Pengguna**

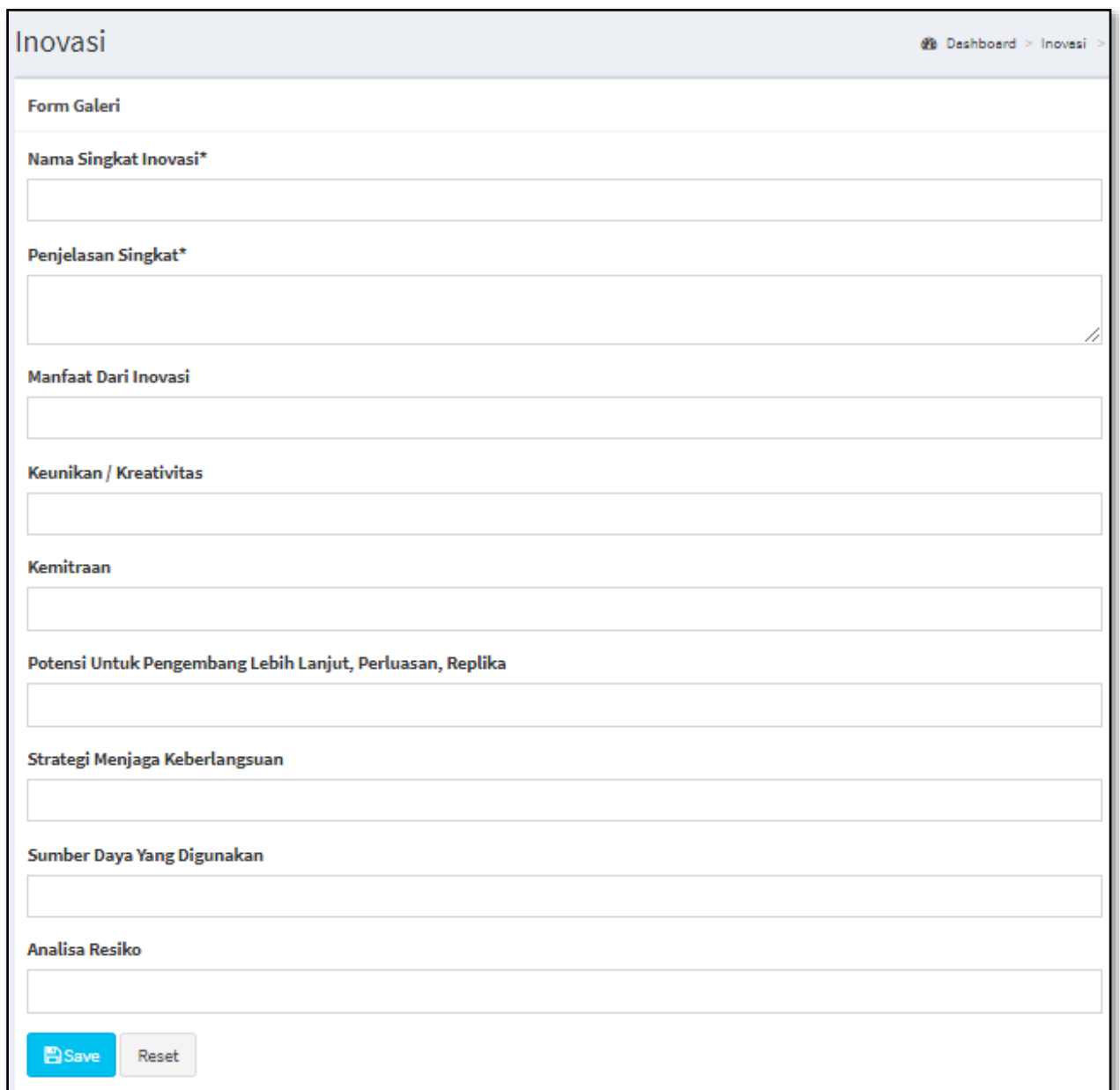
Form Edit Profil Pengguna diantara nya dapat mengubah Username, Password, Nama Perangkat Daerah, Nama Kepala Daerah, Email, Nama Pengisi, Email Penginput, dan Kontak.



PANDUAN PENGISIAN FORM INOVASI SMART CITY KOTA BOGOR

6. Menu **Inovasi**

Pilih  untuk mengisi form inovasi perangkat daerah masing-masing, isikan inovasi sesuai kebutuhan. Pengisian inovasi dapat diisi **lebih dari satu inovasi**.



Inovasi Dashboard > Inovasi >

Form Galeri

Nama Singkat Inovasi*

Penjelasan Singkat*

Manfaat Dari Inovasi

Keunikan / Kreativitas



Kemitraan

Potensi Untuk Pengembang Lebih Lanjut, Perluasan, Replika

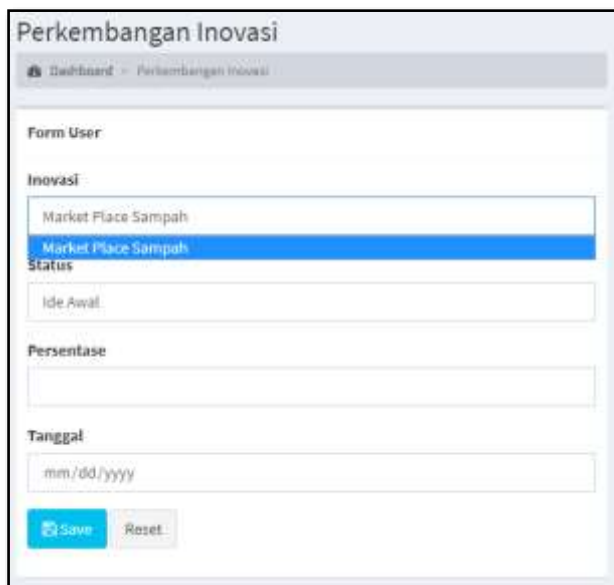
Strategi Menjaga Keberlangsuan

Sumber Daya Yang Digunakan

Analisa Resiko

 Save  Reset

7. Menu **Perkembangan Inovasi**



Perkembangan Inovasi Dashboard > Perkembangan Inovasi

Form User

Inovasi

Market Place Sampah

Market Place Sampah



Status

Ide Awal

Persentase

Tanggal

mm/dd/yyyy

 Save  Reset

PANDUAN PENGISIAN FORM INOVASI SMART CITY KOTA BOGOR

- Pilih Inovasi pada Form Inovasi yang sudah di isi, contoh :

Inovasi

Market Place Sampah

- Pilih status inovasi, contoh :

Status

Ide Awal

Ide Awal

Proposal

Ada Perencanaan

Ada Rancangan

Dalam Pembangunan

Dalam Penerapan Awal

Sudah Berjalan

Terhenti


- Isikan Persentase Inovasi, contoh :

Persentase



- Masukkan tanggal input inovasi, contoh :

Tanggal

August, 2017
Sun Mon Tue Wed Thu Fri Sat
30 31 1 2 3 4 5
6 7 8 9 10 11 12
13 14 15 16 17 18 19
20 21 22 23 24 25 26
27 28 29 30 31 1 2

- Kemudian simpan  Save Form Perkembangan Inovasi
- Tampilan daftar inovasi terdapat di sebelah form isian perkembangan inovasi yang dapat di edit ataupun di hapus

10 records per page Search:

No.	Nama Perangkat Daerah	Nama Inovasi	Status	Tanggal Update Terakhir	Tools
1	uika	Market Place Sampah	Proposal	2017-08-18	 

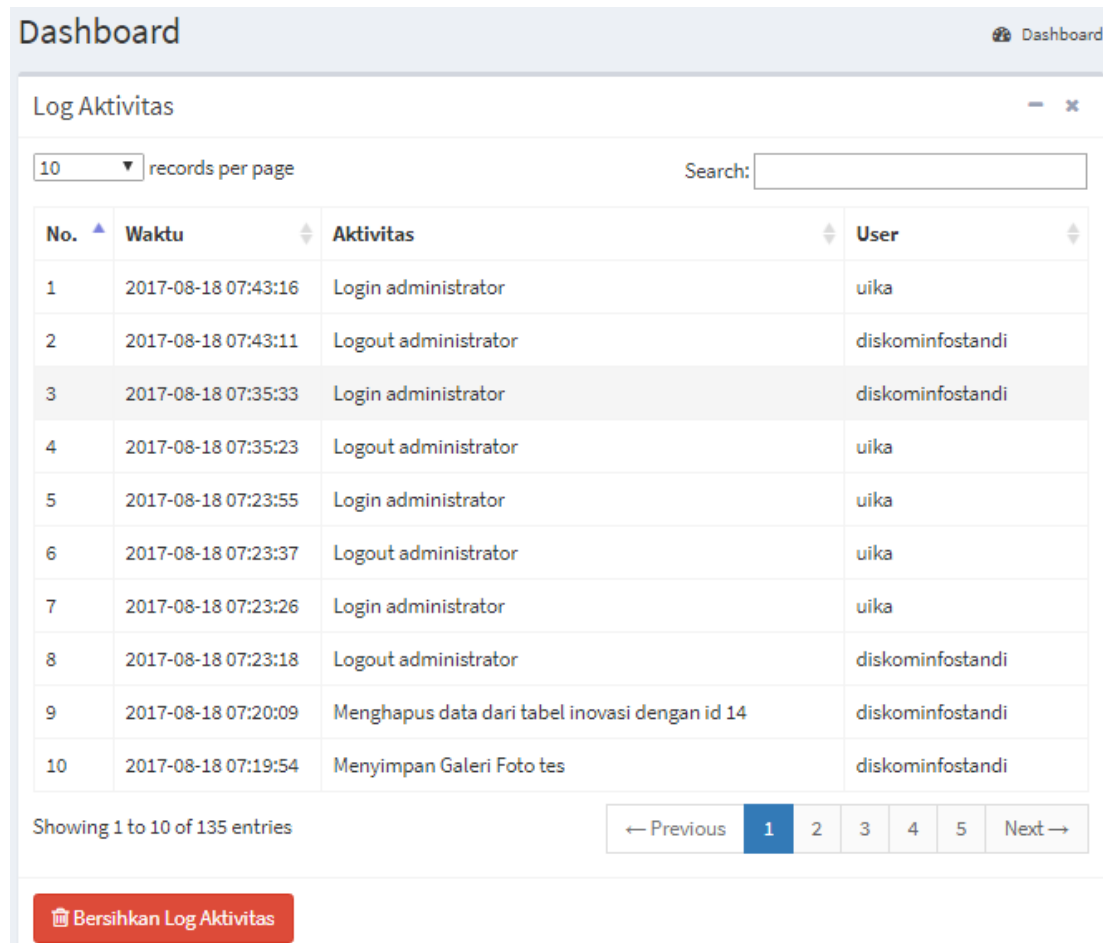
Showing 1 to 1 of 1 entries

← Previous 1 Next →

PANDUAN PENGISIAN FORM INOVASI SMART CITY KOTA BOGOR

8. Menu **Dashboard**

Menampilkan tampilan log aktifitas pengguna



Dashboard

Log Aktivitas

10 records per page Search:

No.	Waktu	Aktivitas	User
1	2017-08-18 07:43:16	Login administrator	uika
2	2017-08-18 07:43:11	Logout administrator	diskominfostandi
3	2017-08-18 07:35:33	Login administrator	diskominfostandi
4	2017-08-18 07:35:23	Logout administrator	uika
5	2017-08-18 07:23:55	Login administrator	uika
6	2017-08-18 07:23:37	Logout administrator	uika
7	2017-08-18 07:23:26	Login administrator	uika
8	2017-08-18 07:23:18	Logout administrator	diskominfostandi
9	2017-08-18 07:20:09	Menghapus data dari tabel inovasi dengan id 14	diskominfostandi
10	2017-08-18 07:19:54	Menyimpan Galeri Foto tes	diskominfostandi

Showing 1 to 10 of 135 entries

← Previous 1 2 3 4 5 Next →

Bersihkan Log Aktivitas

9. Menu **Keluar**

Menu keluar dari aplikasi pengisian Inovasi Smart City Kota Bogor

Dapatkan panduan pengisian Form Inovasi Smart City
pada Website <https://kominfo.kotabogor.go.id>
pada menu **Dokumen Panduan**
Apabila mengalami kendala dalam panduan ini,
silahkan menghubungi Help Desk kami
di nomor telpon:
+ 62251- 8321075 Ext. 287
(Diskominfostandi Kota Bogor)